

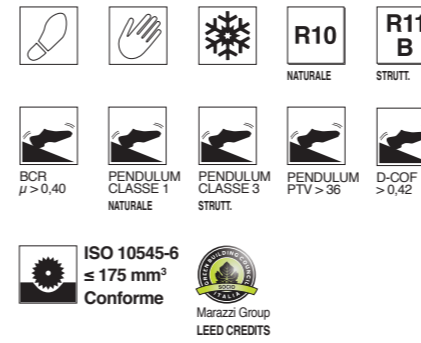
GRES FINE PORCELLANATO COLORATO IN MASSA / COLORBODY FINE PORCELAIN STONEWARE / GRÈS CÉRAME FIN COLORÉ DANS LA MASSE
DURCHGEFÄRBTES FEINSTEINZEUG / GRES PORCELÁNICO FINO COLOREADO EN TODA LA MASA / ГОМОГЕННЫЙ МЕЛКОЗЕРНИСТЫЙ КЕРАМОГРАНИТ



M03V LAVAGNA RETT. 75X150

NATURALE 75X150 · 75X75 · 60X60 · 30X60 60X60 · 30X60 STRUTTURATO

RETTIFICATO MONOCALIBRO
RECTIFIED MONOCALIBER
RECTIFIÉ MONOCALIBRE
REKTIFIZIERT, IN EINEM WERKMASSE
RECTIFICADO MONOCALIBRE
РЕКТИФИЦИРОВАННЫЙ МОНОКАЛИБЕРНЫЙ



Conforme/According to/Conforme
Gemäß/Conforme/Соответствует
UNI EN 14411 - G Bla

* Superficie Strutturata / Textured surface / Surface Structurée
Strukturierte Oberfläche / Superficie Estructurada / Структурированная поверхность


** L'assortimento dei decori nelle scatole è casuale / The assortment of decors in the boxes is random / Les décors sont mélangés au hasard dans la boîte / Die in den Kartons enthaltenen Dekore sind nach dem Zufallsprinzip zusammengestellt / El surtido de motivos decorativos de las cajas es aleatorio / Имеющийся в коробке ассортимент декора является произвольным




75X150
M03V LAVAGNA RETT. 75X150



75X75
M03W LAVAGNA RETT. 75X75



60X60
M03J LAVAGNA RETT. 60X60




60X60 STRUTTURATO
M03K LAVAGNA STRUTT. RETT. 60X60



30X60
M05C LAVAGNA RETT. 30X60



30X60 STRUTTURATO
M05D LAVAGNA STRUTT. RETT. 30X60



M0AE MOSAICO 3D
30X30 (1)



M0AF MOSAICO **
30X60 (2)

PEZZI SPECIALI SPECIAL TRIMS PIECES SPECIALES SONDERSTÜCKE PIEZAS ESPECIALES СПЕЦИАЛЬНЫЕ ИЗДЕЛИЯ	IMBALLI PACKING EMBALLAGES VERPACKUNGEN EMBALAJES УПАКОВКИ				Pezzi Sq. Mt Mq Kv. м	Kg Kr	Scatole Box Karton Boite Caja Коробки	Mq Sq. Mt Mq Кв. м	Kg Kr	Spessore Thickness Dicke Epaisseur Espesor Толщина		
	GRADINO 30x60	ELEMENTO AD ELLE 15x60x4*	BATTISCOPA BT 7x75 (6)	BATTISCOPA BT 7x60 (6)								
Lavagna	M0DR	M0DS	M0D6	M0D5	75x150 Rettificato	2	2,25	55,13	21	47,25	1.157,63	10,5
					75x75 Rettificato	2	1,13	26,48	42	47,25	1.112,28	10,0
					60x60 Rettificato	3	1,08	24,38	40	43,20	975,33	10,0
					30x60 Rettificato	5	0,90	22,44	48	43,20	1.077,17	10,0
					60x60 Strutturato Rett.	3	1,08	24,47	40	43,20	978,93	10,0
					30x60 Strutturato Rett.	5	0,90	22,44	48	43,20	1.077,17	10,0
					30x30 Mosaico 3D	4	0,36	7,93	80	28,80	633,99	10,0
					30x60 Mosaico	4	0,72	19,37	27	19,44	522,96	10,0
					30x60 Gradino	6	1,08	24,49	-	-	-	-
					15x60x4 Elemento ad Elle	4	0,36	6,12	-	-	-	-
					7X75 Battiscopa	14	10,5 ml	18,42	-	-	-	10,0
					7X60 Battiscopa	15	9,0 ml	18,18	-	-	-	10,0