

# cere

*superfici universali*

**unica**  
TARGET GROUP

Cere è una collezione da pavimento dall'aspetto ceroso, denso e screziato.  
Una tinta unita con micro varianti di tono che muovono la  
superficie facendola vibrare al di sotto dello smalto.  
CERE, pur nascendo come prodotto industriale,  
porta con sé l'eco dei materiali naturali così come le  
quattro gradazioni che formano la collezione riproducono i colori caldi della terra.  
CERE, progettato per un uso su larga scala, è disponibile nel formato  
60x60 e può costituire un buon abbinamento di base alle  
numerose decorazioni proposte all'interno della gamma Unica.

*Cere is a flooring collection with a waxy, dense and streaked appearance.  
A plain colour with micro variations of shades which move the surface,  
making it vibrate under the glaze.  
CERE, although originally created as an industrial product,  
brings with it the echo of natural materials just as the four gradations forming the  
collection reproduce the warm colours of the earth.  
CERE, designed for large scale use, is available in the 60x60 cm  
(24"x24") format, and can be a good base for the  
many decorations offered within the Unica range.*





Cere Beige 60x60 cm / 24"x24"



Cere Tortora 60x60 cm / 24"x24"

# cere




60x60 cm / 24"x24"


**CL**

Spessore 1 cm


Thickness 1 cm / 0,39"




Cere Bianco 60x60 cm /24"x24"



Cere Beige 60x60 cm /24"x24"



Cere Grigio 60x60 cm /24"x24"



Cere Antracite 60x60 cm /24"x24"

## Caratteristiche tecniche\_Pesi e imballi

*Technical Features\_Weights and packing*

TECHNICAL FEATURES	RESISTANCE TO CHEMICALS	RESISTANCE TO STAINS	WATER ABSORPTION %	BENDING STRENGTH	SKID RESISTANCE	RESISTANCE TO ABRASION	FROST RESISTANCE	THERMAL SHOCK RESISTANCE
CERE	GA GLA GHA ISO 10545.13	CLASSE 5 ISO 10545.14	≤0.5% ISO 10545.3	> 35N/mm <sup>2</sup> ISO 10545.4	R9 DCOF BOT 3000 >0,42	CLASSE 4 PEI ISO 10545-7	RESISTANT ISO 10545.12	RESISTANT ISO 10545.9

CERE COLLECTION	PEZZI/PCS	MO/SCATOLA SQM/BOX	KG NETTO NET KGS	SCATOLE BOXES	MO/PALLET SQM/PALLET	KG NETTO NET KGS
CERE 60X60 cm / 24"x24"	3	1,080	23,55	40	43,200	957

Peso paletta legno / *Wooden pallet weight* 22kgs

## Destinazione d'uso

*inteded use*

**CP**

### COMMERCIALE PESANTE / ARREDO URBANO

Ambienti sottoposti a sollecitazioni relativamente forti.  
Stazioni ferroviarie, aeroporti, magazzini.

*HEAVY COMMERCIAL / SITE AMENITIES*

*Environments subject to relatively hard solicitations.  
Railway stations, airports, warehouses.*

**CL**

### COMMERCIALE LEGGERO

Ambienti sottoposti a sollecitazioni a medio traffico. Ambienti pubblici, uffici, ristoranti, negozi, hall di alberghi.

*LIGHT COMMERCIAL*

*Environments subject to medium pedestrian traffic solicitations. Indoor public environments, offices, restaurants, shops, hotel's halls.*

**RE**

### RESIDENZIALE

Ambienti abitativi: zone giorno / notte, camere, d'albergo.

*RESIDENTIAL*

*Day / night area, hotel rooms.*

**RI**

### RIVESTIMENTI INTERNI

*INDOOR WALL TILES*

**unica**  
TARGET GROUP

Via Del Crociale 69 | 41042 | Fiorano Modenese (MO) | Italy  
T +39 0536 405150 | F +39 0536 911027  
kontakt@unica@target-group.net | www.unicaceramiche.com

“  ”  
Ceramics of Italy