

# glaze

*Segni del passato*

**unica**  
TARGET GROUP

**Glaze si ispira agli effetti lucidi e mutevoli dello smalto applicato sulle vecchie pentole in metallo, utilizzate nella più antica tradizione della cucina italiana, portando con sé le tracce lasciate dall'uso quotidiano, con particolari effetti dall'estetica "vissuta". Una suggestione che nasce da oggetti comuni, che sono stati compagni di momenti di vita prima di noi e che conservano quindi qualcosa in più dei graffi e delle apparenti imperfezioni che vediamo: l'idea di passaggi, racconti, emozioni che hanno attraversato luoghi e atmosfere di grande calore e fascino. Il metallo sottostante riaffiora dallo smalto creando rotture e sbeccature molto naturali, come se la piastrella fosse rotta e usurata: un effetto originale caratterizzato da un'estetica forte, che sa "osare", nell'interpretazione di una nuova superficie ceramica tra modernità e tradizione. La collezione si sviluppa in 3 colori con 6 grafiche differenti nel nuovo formato 20x30 cm.**

*Glaze is inspired from the gloss glaze applied to old metal pots, which were used in ancient Italian cuisine traditions, leaving traces of daily use with a particular "weathered" look. A suggestion from everyday products, which accompanied lives before ours, treasuring something more than scratches and invisible imperfections: stories and emotions passed down from generation to generation with warmth and charm.*

*The metal resurfaces from under the glaze, creating natural cracks and chips, just as if the tile was broken and worn: a natural effect, characterized by a strong daring aesthetic, interpreting a new ceramic surface, ranging from modernity and tradition. The collection is developed in 3 colours with 6 different graphics in one single size 20x30cm / 8"x12".*



Glaze Black 20x30 cm / 8"x12"





Glaze Grey 20x30 cm / 8"x12"





Glaze Grey 20x30 cm / 8"x12"



Glaze White 20x30 cm / 8"x12"





Glaze Black 20x30 cm / 8"x12"

# glaze


## 6 Patterns Random Mix *6 Random Mix Patterns*



20x30 cm / 8"x12"

**Spessore 1 cm**

*Thickness 1 cm / 0,39"*



Glaze White 20x30 cm / 8"x12"



Glaze Grey 20x30 cm / 8"x12"










Glaze Black 20x30 cm / 8"x12"

# glaze

## Caratteristiche tecniche\_Pesi e imballi

*Technical Features\_Weights and packing*

							
TECHNICAL FEATURES	RESISTANCE TO CHEMICALS	RESISTANCE TO STAINS	WATER ABSORPTION%	BENDING STRENGTH	RESISTANCE TO ABRASION	FROST RESISTANCE	THERMAL SHOCK RESISTANCE
GLAZE	6A GLA GHC ISO 10545.13	CLASSE 5 ISO 10545.14	≤0.5% ISO 10545.3	> 35N/mm <sup>2</sup> ISO 10545.4	CLASSE 3 PEI ISO 10545-7	RESISTANT ISO 10545.12	RESISTANT ISO 10545.9

GLAZE COLLECTION	PEZZI/PCS	MQ/SCATOLA SQM/BOX	KG NETTO NET KGS	SCATOLE BOXES	MQ/PALLET SQM/PALLET	KG NETTO NET KGS
GLAZE 20X30 cm / 8"x12"	10	0,6	14,1	80	48	1128

**Peso paletta legno / Wooden pallet weight 22kgs**

**unica**  
TARGET GROUP

Via Del Crociale 69 | 41042 | Fiorano Modenese (MO) | Italy  
T +39 0536 405150 | F +39 0536 911027  
kontakt@unicaceramiche.com | www.unicaceramiche.com

“  ”  
Ceramics of Italy