

În sfârșit o Miele.

Cea mai bună calitate, cele mai bune prețuri.
Noile mașini de spălat vase Miele Activ.



Acum de la
2.670 Ron



Mașinile de spălat vase Miele Activ

Rezultate excepționale de spălare și extrem de durabile



Facem ca vesela dumneavoastră să strălucească - și vă facem să și zâmbiți în același timp. Aceasta pentru că mașina de spălat vase Miele Activ este acum la un preț promoțional! Acest lucru permite modelelor noastre din gama entry să strălucească nu doar cu un preț atractiv plecând de la doar 2.670 Ron, dar și prin cele mai bune rezultate de spălare, caracteristici inteligente și, bineînțeles, calitatea Miele îndelung testată. Vă puteți pune încrederea în Miele: electrocasnicele noastre nu vă vor dezamăgi.

De ce să mai așteptați - acționați acum - cu o mașină de spălat vase Miele Activ!

Testate pentru a echivala o utilizare de 20 de ani*

Rezultate excepționale de spălare și extrem de durabile



Calitatea este extrem de importantă pe ordinea de zi Miele. Acesta este motivul pentru care există așteptări speciale de la producție și de la materialele folosite. Mai mult, Miele își testează mașinile de spălat vase pentru echivalentul unei utilizări timp de 20 de ani* - singurul producător din această industrie.

Testul de duranță pentru coșuri

Pentru a crea condiții de test reale, sertarul pentru tacâmuri și coșurile pentru veselă sunt încărcate excesiv: 3 kg în sertarul pentru tacâmuri, 10 kg în coșul superior și 20 kg în coșul inferior. În condițiile acestei încărcături extreme, coșurile sunt extrase și împinse de 100.000 de ori.

Testul de duranță pentru ușă

Pe durata lungului ciclu de viață al mașinii – calculele Miele sunt bazate pe 7.500 de programe de spălare – ușa mașinii de spălat vase, în special, este supusă unei utilizări intensive. Un test de duranță simulează gradul de solicitare la care este supus materialul pe o durată de viață de 20 de ani: cu ajutorul unui mecanism special, ușa este în mod automat deschisă și închisă de 100.000 de ori.



*Echivalentul a 7.500 de cicluri de spălare



Rezultate perfecte de spălare

Pentru a ne asigura că mașinile noastre de spălat vase oferă rezultate perfecte de spălare întotdeauna, verificăm rezultatele de spălare și clătire constant. Chiar și depunerile persistente nu au nicio șansă în fața mașinilor de spălat vase Miele!

Punctele forte ale mașinilor de spălat vase Miele Activ



Autenticul sertar pentru tacâmuri Miele *
Toate tacâmurile sunt separate, murdăria este complet îndepărtată și tacâmurile sunt uscate perfect.



Coșul pentru tacâmuri*
Extrem de versatil: coșul pentru tacâmuri are loc în orice poziție montat peste grilajul pentru farfurii din partea din față a coșului inferior.



Design 'Comfort' pentru coșuri
Caracteristicile de bază care alcătuiesc design-ul coșului pentru veselă Miele vă permit să încărcați vesela ușor și în siguranță pentru rezultate optime.



Exklusiv bei Miele **ComfortClose**
Practic: ușa este extrem de ușor de deschis și închis, și rămâne deschisă în orice poziție.




Conexiune la apă caldă
Întotdeauna o abordare durabilă: fiecare mașină de spălat vase Miele poate fi conectată la o sursă de apă caldă, având temperatura maximă de 60°C.



Start întârziat cu indicator integrat al timpului rămas
Inteligent: indicator al timpului rămas. Datorită funcției start întârziat, începutul programului poate fi amânat cu până la 24 de ore.

Mașini de spălat vase de sine stătătoare, 60 cm

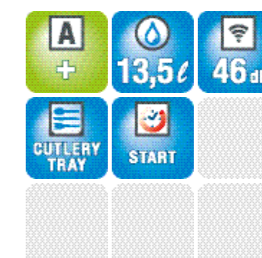
Caracteristicile produsului



Model	G 4203 SC
Tip	
Mașină de spălat vase de sine stătătoare	●
Mașină de spălat vase incorporabilă/complet incorporabilă	-/-
45 cm lățime/60 cm lățime	-/●
Design	
Stilul panoului de comandă/Concept de operare	Drept/Butoane de selectare
Display	Display digital
Dotări pentru o utilizare comodă	
Knock2open	-
AutoClose/ComfortClose	-/●
BrilliantLight/Rezervor de sare integrat în ușă	-/-
Nivel de zgomot dB(A) re 1 pW	46
Afișarea timpului rămas/Start întârziat până la 24 h	●/●/-
Controlul funcțiilor	Display
Eficiență și sustenabilitate	
Eficiență energetică/Performanță la uscare	A+/A
Consum de apă în l/Consum energetic în kWh în programul ECO	13,5/1,05
Consum de apă anual în l/Consum energetic anual în kWh în programul ECO	3.780/299
Consum de apă în programul Automat în litri de la	13,5
Consum energetic în kWh în programul ECO, având conectare la apă caldă	0,59
FlexiTimer cu EcoStart/EcoFeedback/Conectare la apă caldă	-/-/●
Jumătate de încărcătură	-
Performanță	
Sistem de apă proaspătă	●
Uscare cu AutoOpen	-
SensorDry/Sistem de uscare turbotermic cu recircularea aerului	-/●
Regim de protecție a sticlăriei Perfect GlassCare	-
Programe	
ECO/Automat/Intensiv 75°C	●/●/●
Normal 55°C/Spălare gentilă cu senzor/Rapid 40°C	●/●/-
Igienă/SolarSave/Curățare mașină	-/-/-
Extra-silentios 38 dB(A)/Extra-silentios 40 dB(A)	-/-
Programe speciale (ex. Paste/Paella)	-
Opțiuni	
Scurt/Acțiune intensivă pentru coșul inferior/economic/extra uscat	●/-/-/-
Design coș	
Tacâmuri	Sertar pentru tacâmuri
Configurare coșuri	Comfort
Număr de seturi de vase	14
Siguranță	
Sistem anti-inundație Waterproof	●
Indicator de verificare filtru	-
Blocare de siguranță pentru copii/Blocare sistem	●/-
Date tehnice	
Putere electrică totală în kW/Voltaj în V/Amperaj în A	2,2/230/10
Culoare	
Alb strălucitor	●
Inox	●

Mașini de spălat vase parțial incorporabile, 60 cm

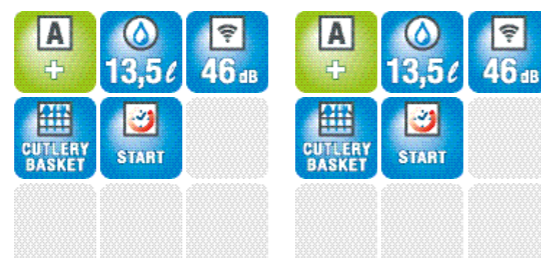
Caracteristicile produsului



Model	G 4203 i	G 4203 SCi
Tip		
Mașină de spălat vase de sine stătătoare	-/-	-/-
Mașină de spălat vase incorporabilă/complet incorporabilă	●/-	●/-
45 cm lățime/60 cm lățime	-/●	-/●
Design		
Stilul panoului de comandă/Concept de operare	Drept/Butoane de selectare	Drept/Butoane de selectare
Display	Display digital	Display digital
Dotări pentru o utilizare comodă		
Knock2open	-	-
AutoClose/ComfortClose	-/●	-/●
BrilliantLight/Rezervor de sare integrat în ușă	-/-	-/-
Nivel de zgomot dB(A) re 1 pW	46	46
Afișarea timpului rămas/Start întârziat până la 24 h	●/●/-	●/●/-
Controlul funcțiilor	Display	Display
Eficiență și sustenabilitate		
Eficiență energetică/Performanță la uscare	A+/A	A+/A
Consum de apă în l/Consum energetic în kWh în programul ECO	13,5/1,04	13,5/1,05
Consum de apă anual în l/Consum energetic anual în kWh în programul ECO	3.780/295	3.780/299
Consum de apă în programul Automat în litri de la	13,5	13,5
Consum energetic în kWh în programul ECO, având conectare la apă caldă	0,58	0,59
FlexiTimer cu EcoStart/EcoFeedback/Conectare la apă caldă	-/-/●	-/-/●
Jumătate de încărcătură	-/-	-/-
Performanță		
Sistem de apă proaspătă	●	●
Uscare cu AutoOpen	-	-
SensorDry/Sistem de uscare turbotermic cu recircularea aerului	-/●	-/●
Regim de protecție a sticlăriei Perfect GlassCare	-	-
Programe		
ECO/Automat/Intensiv 75°C	●/●/●	●/●/●
Normal 55°C/Spălare gentilă cu senzor/Rapid 40°C	●/●/-	●/●/-
Igienă/SolarSave/Curățare mașină	-/-/-	-/-/-
Extra-silentios 38 dB(A)/Extra-silentios 40 dB(A)	-/-	-/-
Programe speciale (ex. Paste/Paella)	-	-
Opțiuni		
Scurt/Acțiune intensivă pentru coșul inferior/economic/extra uscat	●/-/-/-	●/-/-/-
Design coș		
Tacâmuri	Coș pentru tacâmuri	Sertar pentru tacâmuri
Configurare coșuri	Comfort	Comfort
Număr de seturi de vase	13	14
Siguranță		
Sistem anti-inundație Waterproof	●	●
Indicator de verificare filtru	-	-
Blocare de siguranță pentru copii/Blocare sistem	●/-	●/-
Date tehnice		
Putere electrică totală în kW/Voltaj în V/Amperaj în A	2,2/230/10	2,2/230/10
Culoare		
Alb strălucitor	●	●
Inox	-	●

Mașini de spălat vase complet incorporabile, 60 cm

Caracteristicile produsului



Model	G 4263 Vi	G 4263 SCVi
Tip		
Mașină de spălat vase de sine stătătoare	-/-	-/-
Mașină de spălat vase incorporabilă/complet incorporabilă	-/●	-/●
45 cm lățime/60 cm lățime	-/●	-/●
Design		
Stilul panoului de comandă/Concept de operare	Complet incorporat/Buton de selectare programe	Complet incorporat/Buton de selectare programe
Display	Display digital	Display digital
Dotări pentru o utilizare comodă		
Knock2open	-	-
AutoClose/ComfortClose	-/●	-/●
BrilliantLight/Rezervor de sare integrat în ușă	-/-	-/-
Nivel de zgomot dB(A) re 1 pW	46	46
Afișarea timpului rămas/Start întârziat până la 24 h	●/●/-	●/●/-
Controlul funcțiilor	acustic	acustic
Eficiență și sustenabilitate		
Eficiență energetică/Performanță la uscare	A+/A	A+/A
Consum de apă în l/Consum energetic în kWh în programul ECO	13,5/1,04	13,5/1,04
Consum de apă anual în l/Consum energetic anual în kWh în programul ECO	3.780/295	3.780/295
Consum de apă în programul Automat în litri de la	13,5	13,5
Consum energetic în kWh în programul ECO, având conectare la apă caldă	0,58	0,58
FlexiTimer cu EcoStart/EcoFeedback/Conectare la apă caldă	-/●	-/●
Jumătate de încărcătură	-/-	-/-
Performanță		
Sistem de apă proaspătă	●	●
Uscare cu AutoOpen	-	-
SensorDry/Sistem de uscare turbotermic cu recircularea aerului	-/●	-/●
Regim de protejare a sticlăriei Perfect GlassCare	-	●
Programe		
ECO/Automat/Intensiv 75°C	●/●/●	●/●/●
Normal 55°C/Spălare gentilă cu senzor/Rapid 40°C	●/●/-	●/●/-
Igienă/SolarSave/Curățare mașină	-/-/-	-/-/-
Extra-silentios 38 dB(A)/Extra-silentios 40 dB(A)	-/-	-/-
Programe speciale (ex. Paste/Paella)	-	-
Opțiuni		
Scurt/Acțiune intensivă pentru coșul inferior/economic/extra uscat	●/-/-	●/-/-
Design coș		
Tacâmuri	Coș pentru tacâmuri	Coș pentru tacâmuri
Configurare coșuri	Comfort	Comfort
Număr de seturi de vase	13	13
Siguranță		
Sistem anti-inundație Waterproof	●	●
Indicator de verificare filtru	-	-
Blocare de siguranță pentru copii/Blocare sistem	-/-	-/-
Date tehnice		
Putere electrică totală în kW/Voltaj în V/Amperaj în A	2,2/230/10	-/-/-
Culoare		
Alb strălucitor	-	-
Inox	●	●



Miele Appliances SRL
Piața Presei Libere nr 3-5
clădirea City Gate, Turnul Sudic
parter, București
Tel.: +4 021 3520777 -779
Fax: +4 021 3520776
Email: mieleinfo@ro.miele.com